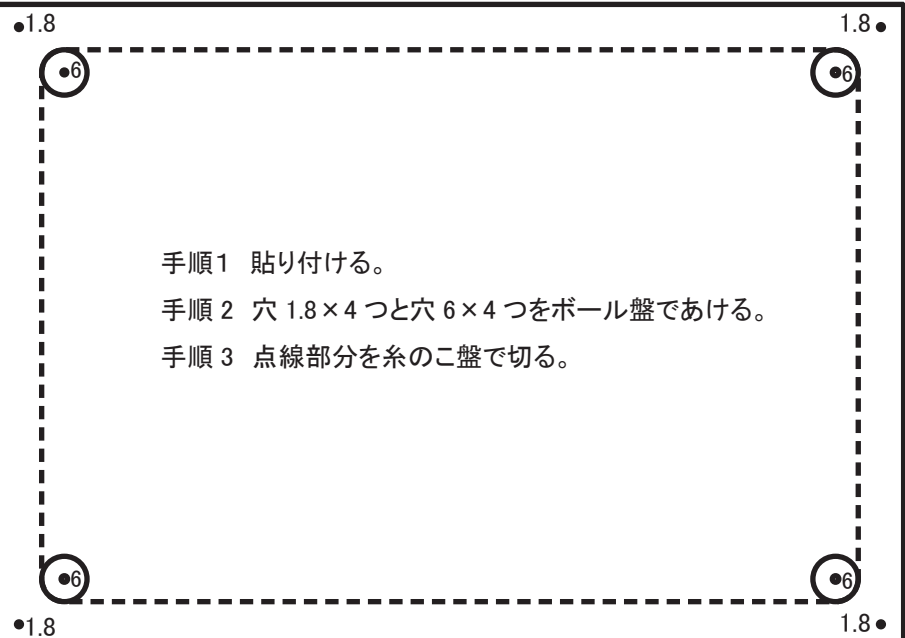
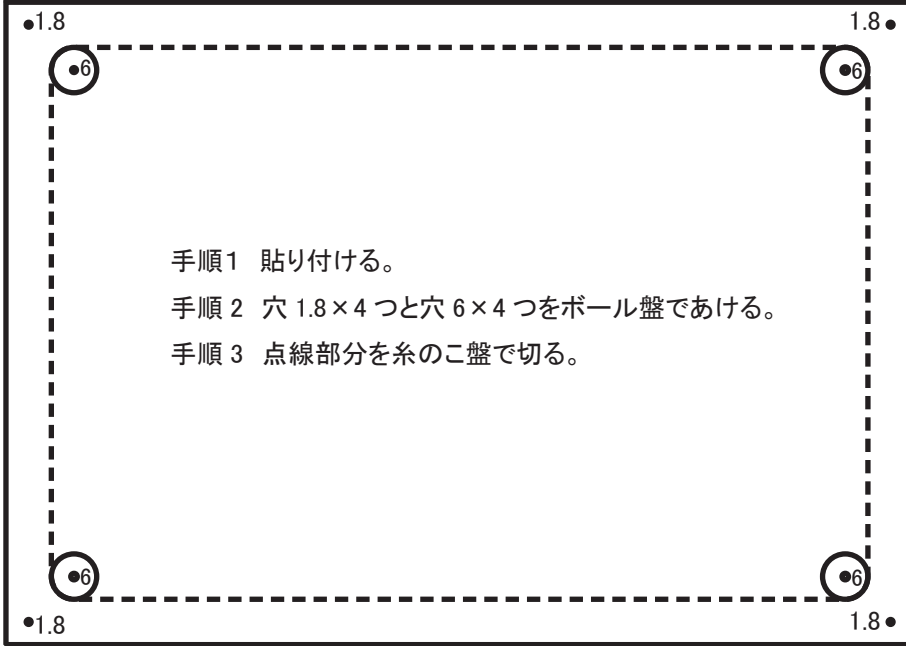


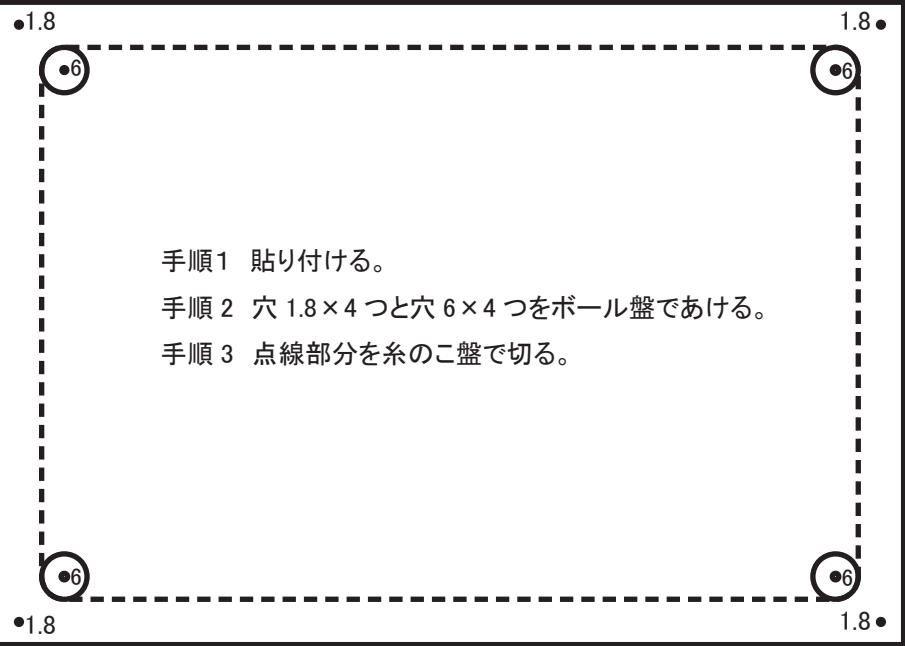
手順1 貼り付ける。
手順2 穴 1.8×4つと穴 6×4つをボール盤であける。
手順3 点線部分を糸のこ盤で切る。



手順1 貼り付ける。
手順2 穴 1.8×4つと穴 6×4つをボール盤であける。
手順3 点線部分を糸のこ盤で切る。



手順1 貼り付ける。
手順2 穴 1.8×4つと穴 6×4つをボール盤であける。
手順3 点線部分を糸のこ盤で切る。



手順1 貼り付ける。
手順2 穴 1.8×4つと穴 6×4つをボール盤であける。
手順3 点線部分を糸のこ盤で切る。